

Sehr geehrte Eltern,

mit dem ersten Schultag hat sich für Ihr Kind einiges verändert. Die **gemeinsame Aufgabe** von Schule, Polizei, Stadt und Ihnen, als Eltern, ist es, den Schulweg für Ihr Kind möglichst **sicher** zu gestalten und dafür zu sorgen, dass Ihr Kind den Schulweg **selbstständig** bewältigen kann.

Dieser **Schulwegplan unterstützt** Sie dabei, einen sicheren Schulweg auszuwählen und weist Sie auf konkrete Gefahrenstellen auf den Schulwegen hin. **Ihre Aufgabe** ist es, mit Ihrem Kind **den Schulweg vor dem ersten Schultag** einige Male **einzuüben**.

Seien Sie dabei stets **Vorbild** im Straßenverkehr und achten Sie darauf, dass Ihr Kind **helle** und **reflektierende Kleidung** trägt. Gehen Sie **rechtzeitig los**. Aber: lieber einmal zu spät kommen, als in der Eile unvorsichtig zu werden.

Üben Sie mit Ihrem Kind die Straße zu überqueren. Dabei gilt: **Immer gesicherte Überquerungsstellen** benutzen, **nie zwischen parkenden Autos** die Straße **überqueren**.

Bitte **verzichten** Sie darauf, Ihr Kind mit dem **Auto zur Schule** zu bringen. Ist dies nicht zu vermeiden, lassen Sie Ihr Kind in einiger Entfernung von der Schule, an der **Eltern-Taxi-Haltestelle** zum Gehweg hin aussteigen. **Beachten** Sie die **Halteverbote** und die **Geschwindigkeitsbegrenzung** vor der Schule und **schnallen Sie Ihr Kind** stets richtig **an**.

Fährt Ihr Kind mit dem Rad zur Schule, überprüfen Sie bitte, ob das **Fahrrad verkehrssicher** ist

und ob Ihr Kind einen **Fahrradhelm** trägt. Bedenken Sie: bis 8 Jahre müssen und bis 10 Jahre dürfen Kinder auf dem Gehweg fahren. **Vorsicht bei Ausfahrten** von Grundstücken oder Parkplätzen. Beim Radfahren sind die Kinder besonders durch **abbiegende LKW** gefährdet. Erklären Sie Ihrem Kind, was der **„Tote Winkel“** ist und wie es sich verhalten soll!

Auch Busfahren will gelernt sein. Üben Sie, **Fahrpläne** zu **lesen**. Zeigen Sie, dass man sich im Bus **sicher festhalten** muss und was Ihr Kind tun kann, wenn es vor älteren Kindern Angst hat. Nach dem Aussteigen gilt besondere **Vorsicht beim Überqueren der Straße!**

Wir wollen, dass der Schulwegplan stets aktuell ist. Wir freuen uns über sinnvolle Anregung und Kritik.

Ihr Team der Grundschule Süderlügum

#### Wir sind für Ihre Fragen da:

M. Kosbü-Hermann

04663-349

[Grundschule.Suederluegum@Schule.LandSH.de](mailto:Grundschule.Suederluegum@Schule.LandSH.de)

Polizeistation, Schafmarkt 1-3, 25917 Leck

M. Erichsen 04662-8912610

V. Christiansen 04662-8912621

Amt Südtondern, Marktstraße, 25899 Niebüll

B. Kwadrans 04661-601132

#### Weitere Informationen:

Homepage: [grundschule-suederluegum.de](http://grundschule-suederluegum.de)



**Sicher in die Schule**










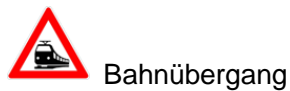
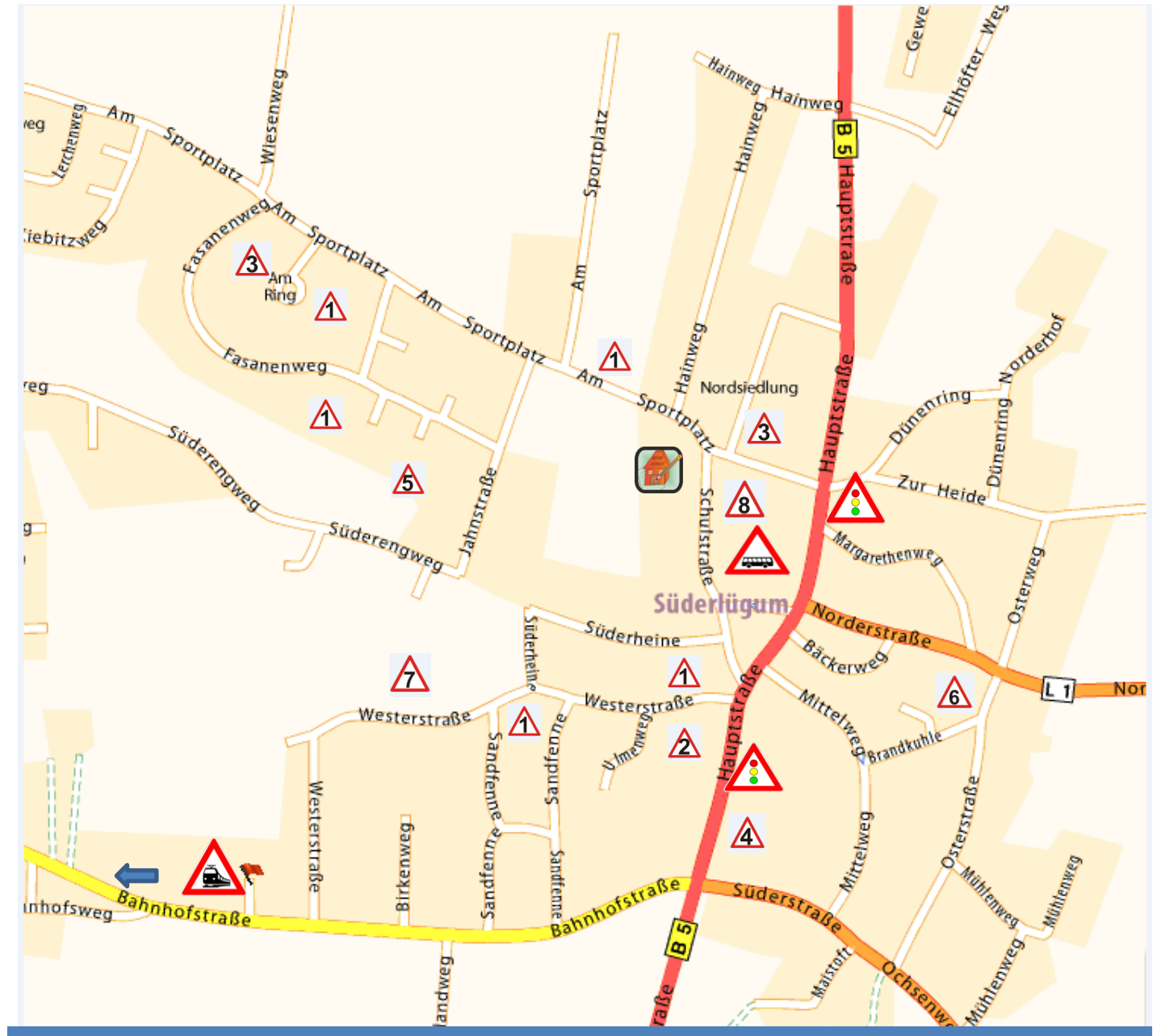
**mit dem  
Schulwegplan**

## Allgemein

Einige Autofahrer halten sich nicht immer an gültige Verkehrsregeln und -zeichen!

## Besondere Gefahrenbereiche

-  rechts vor links - Zone 30
-  Einfahrt zur Westerstraße unübersichtlich
-  schlecht einzusehende Kreuzung
-  VR-Bank, Aldi Parkplatz, schlecht einzusehende Einfahrten
-  kein Gehweg
-  Gefahr beim Überqueren, um auf den Radweg zu gelangen
-  starkes Verkehrsaufkommen am Kindergarten
-  Ein- und aussteigen vor der Schule, Fahrradfahrer, viele Autos



Bahnübergang



Ampel



Bus



Grundschule Süderlügum